

# MADE TO MEASURE PRAUSTUVŲ UŽSAKYO FORMA

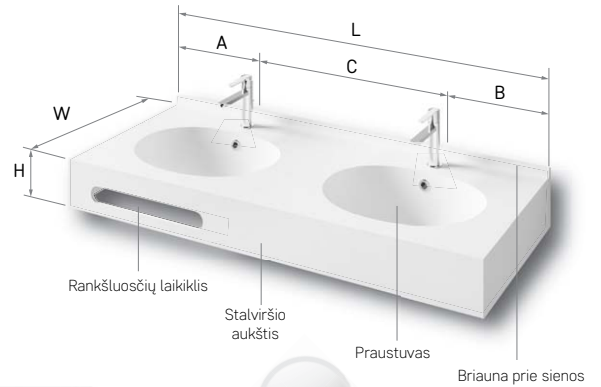
## 1. Išsirinkite praustuvo modelį (pažymėkite kryžiuuku):

Atkreipkite dėmesį į kiekvieno praustuvo minimalius pločio ir ilgio reikalavimus!

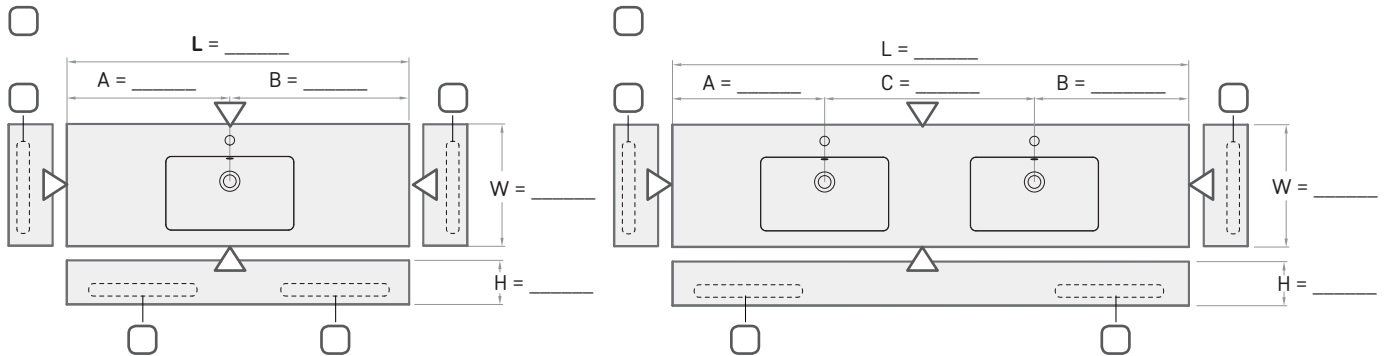
- |   |   |  |
|---|---|--|
|    |    |   |
| <input type="checkbox"/> <b>OPUS MINI</b> 300 × 265 mm<br>W = 450 (420-500) mm<br>L = 450-2000 mm<br>H = 25-150 mm<br>A + B ≥ 450 mm<br>A + B + C ≥ 900 mm<br>Ant baldo: W = min 450 mm | <input type="checkbox"/> <b>OPUS 470</b> 470 × 270 mm<br>W = 450 (430-550) mm<br>L = 600-2000 mm<br>H = 25-150 mm<br>A + B ≥ 600 mm<br>A + B + C ≥ 1200 mm<br>Ant baldo: W = min 450 mm | <input type="checkbox"/> <b>OPUS GRANDE</b> 600 × 330 mm<br>W = 500 (490-550) mm<br>L = 700-2000 mm<br>H = 25-150 mm<br>A + B ≥ 700 mm<br>A + B + C ≥ 1400 mm<br>Ant baldo: W = min 510 mm |

- |  |  |  |   |  |
|--|--|--|---|--|
|   |   |   |   |   |
| <input type="checkbox"/> <b>OVO</b> 500 × 320 mm<br>W = 500 (480-550) mm<br>L = 650-2000 mm<br>H = 25-150 mm<br>A + B ≥ 650 mm<br>A + B + C ≥ 1250 mm<br>Ant baldo: W = min 500 mm | <input type="checkbox"/> <b>CREDO</b> 475 × 430 mm<br>W = 600 (600-650) mm<br>L = 600-2000 mm<br>H = 25-150 mm<br>A + B ≥ 600 mm<br>A + B + C ≥ 1200 mm<br>Ant baldo: W = min 600 mm | <input type="checkbox"/> <b>PIANO</b> 560 × 420 mm<br>W = 600 (550-600) mm<br>L = 700-2000 mm<br>H = 25-150 mm<br>A + B ≥ 700 mm<br>A + B + C ≥ 1400 mm<br>Ant baldo: W = min 600 mm | <input type="checkbox"/> <b>STRETTO</b> 378 × 180 mm<br>W = 300 (300-400) mm<br>L = 550-2000 mm<br>H = 150 mm<br>A + B ≥ 550 mm<br>A + B + C ≥ 1100 mm<br>Ant baldo: W = min 300 mm | <input type="checkbox"/> <b>ROUND D</b> 410 mm<br>W = 500 (500-550) mm<br>L = 500-2000 mm<br>H = 25-150 mm<br>A + B ≥ 500 mm<br>A + B + C ≥ 1000 mm<br>Ant baldo: W = min 500 mm |

Leistini dubens išmatavimų ir dubens padėties stalviršyje nuokrypiai +/-5 mm.



## 2. Nurodykite praustuvių skaičių / stalviršio matmenis / pažymėkite, ar reikalingas rankšluosčių laikiklis\* / pilnai užtušuokite ▽, nuroydam, kurioje pusėje reikalingas panelis:



\* Rankšluosčių laikiklis galimas tik su paneliu H = 150 mm ir jo padėtis priklauso nuo dubens padėties

## 3. Briauna prie sienos (30 mm):

- Taip  Ne

## 5. Laikikliai (kiekis pagal gamintojo rekomendaciją)\*\*:

- 1 vnt.  2 vnt.  Ne  
 3 vnt.  4 vnt.  Integruoti laikikliai (H nuo 100 mm), įskaičiuota į kainą  
(L nuo 1200 mm) (L nuo 1600 mm)

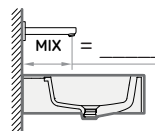
## 6. Spalvotas stalviršis (viskas, išskyrus dubenį):

- MATTE SHADOW  MATTE DESERT  MATTE NIGHT  Ne

## 7. Pažymėkite maišytuvo vietą

(maišytuvo skylių gręžimas įskaičiuotas į kainą):

- MAIŠYTUVAS IŠ STALVIRŠIO\*\*  MAIŠYTUVAS IŠ SIENOS (nurodykite snapo ilgį)



## 8. Pažymėkite, ar reikalingas stalviršio kampo (-ų) užapvalinimas (galimas tik kai stalviršio aukštis 25 mm) arba nupjovimas

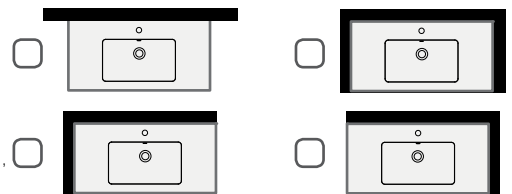
- užapvalinimas\*\*  Nupjovimas\*\*  Ne

## 9. Pažymėkite, ar reikalingas persipylimas (įskaičiuota į kainą):

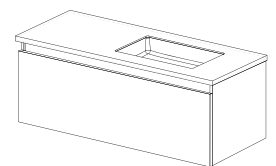
- Taip  Ne

## 11. Pastabos:

## 4. Nurodykite praustuvo patalpoje vietą:



- praustuvas bus montuojamas ant baldo



## 10. Pažymėkite dugno vožtuvą:

- Neužsidarantis su Silkstone® dangteliu (DEIZSNOP/00)  
 Neužsidarantis su chromuotu dangteliu (L2264)  
 Push-open su Silkstone® dangteliu (DEIZSCLICK/00) (tik praustuviams su persipylimu)  
 Push-open su chromuotu dangteliu (L32UM) (tik praustuviams su persipylimu)

\*\* SVARBU! Prie užsakymo būtina pridėti brėžinį, kuriame nurodyta skylės maišytuvui vieta, kampų užapvalinimas ar nupjovimas ir kiti nestandartiniai sprendimai: stalviršis nelygiu kraštu, spec. išpjovimai stalviršyje ar siauresnis stalviršis be skylės maišytuvui. Standartiniai laikikliai yra komplekte. Papildomi laikikliai reikalingi tik tokiu atveju, jei siena nepritaikyta išlaikyti didelį svorį arba stalviršio aukštis (H) mažesnis nei 100 mm. Metaliniai laikikliai už papildomą kainą reikalingi tik tokiu atveju, jei siena nepritaikyta išlaikyti didelį svorį arba stalviršio aukštis (H) mažesnis nei 100 mm, išskyrus tuos atvejus, kai praustuvas montuojamas ant baldo.